



Encuesta realizada por Gaelco Darts SL

Fecha de la encuesta: 08.07.09 - 24.07.09

Participación: 19,98 %

Entrevista telefónica de 665 Bares con Radikal Darts

Resultado de la encuesta:

1.) Antigüedad de los bares?


- 8% Recién abierto
- 52% 5 ó más años
- 34% Entre 1 y 5 años
- 6% Desconocido



2.) Metros cuadrados de los bares

- 30% menos de 100 metros
- 9% más que 300 metros
- 53% entre 100 y 300 metros
- 8% desconocido






3.) Visitantes por día del local.

- 34% Entre 50 y 100 personas
- 15% Más que 200 personas
- 43% Entre 100 y 200 personas
- 8% Desconocido

4.) Situación del bar

- 49% Urbano
- 51% Rural




5.) Consumición de la mayoría de los clientes

- 78% Cervezas
- 50% Copas / Combinados
- 17% Softdrinks
- 16% Vino

6.) Porcentaje de mujeres

- 33,5%

7) Marcas cerveceras que se sirven en el bar.



- 35% Mahou
- 31% San Miguel
- 29% Heineken
- 21% Damm
- 13% Cruzcampo
- 8% * Estrella / Aguila / Budweiser
- 3% * Reine / Estrella Galicia / Guinness
- 2% * Coronita / Budweiser / Keler


* idéntico porcentaje

8.) Edad media de los clientes

- 7% menos de 20 años
- 48% entre 20 y 30 años
- 29% entre 30 y 40 años
- 7% más de 40 años
- 9% desconocido




9.) Tipo de recreativo que ofrece el bar



- 100% Dianas
- 50% Tragaperras
- 28% Billar
- 27% Futbolin
- 5% Photoplay / Táctil
- 3% Karaoke
- 2% Grua
- 2% Videojuego

10.) Horas puntas



- 0% a partir de las 08:00 (+- 1h)
- 1% a partir de las 10:00 (+- 1h)
- 10% a partir de las 14:00 (+- 1h)
- 6% a partir de las 17:00 (+- 1h)
- 26% a partir de las 19:00 (+- 1h)
- 30% a partir de las 21:00 (+- 1h)
- 14% a partir de las 23:00 (+- 1h)
- 8% a partir de las 01:00 (+- 1h)
- 5% desconocido